



## BLOCO 1

---

2 quartos de 64,29 m<sup>2</sup> a 71,20 m<sup>2</sup>





Sala do Apto. 606 de 2 Quartos do Bloco 1





BLOCO 1

2 QUARTOS

COLUNA 01

201, 501 E 801

Área privativa: 68,83 m²

301 E 601

Área privativa: 69,77 m²

401 E 701

Área privativa: 71,20 m²

901

Área privativa: 67,42 m²

COLUNA 06

206, 506, 806 E 906

Área privativa: 67,42 m²

306 E 606

Área privativa: 71,20 m²

406 E 706

Área privativa: 71,20 m²

COLUNA 07

207, 507 E 807

Área privativa: 71,20 m²

307, 607 E 907

Área privativa: 67,42 m²

407 E 707

Área privativa: 71,20 m²

COLUNA 12

212, 512 E 812

Área privativa: 69,77 m²

312 E 612


Área privativa: 68,85 m²

412 E 712

Área privativa: 71,20 m²

912

Área privativa: 67,42 m²

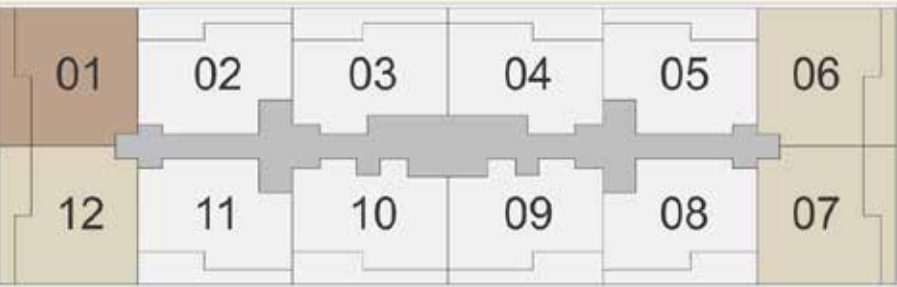


NOTAS:

- 1. Os móveis, bancadas de madeira, equipamentos, divisórias, vegetação e objetos decorativos são sugestões de decoração, não fazendo parte integrante do contrato.
- 2. Os acabamentos, em suas cores e formas, são ilustrativos e estão especificados no Memorial Descritivo.
- 3. O projeto poderá sofrer variações em pilares, vigas, instalações elétricas e hidráulicas, decorrentes de exigências técnicas, estruturais ou das posturas municipais e de concessionárias ou de condições do entorno, verificadas no decorrer da obra.
- 4. As cotas representadas são acabadas de parede a parede, ou seja, consideram o revestimento especificado para cada ambiente, podendo sofrer alterações no decorrer da obra.
- 5. A área total indicada na planta é privativa, ou seja, tomada pelas linhas externas da fachada, das divisas com as áreas comuns e pelos eixos das paredes divisórias entre apartamentos, conforme descrito na NBR 12.721 da ABNT.
- 6. Poderá haver variação em elementos decorativos e jardineiras da fachada nas varandas em função do pavimento ou coluna. Verificar imagens ilustrativas.
- 7. A unidade será entregue com infraestrutura para instalação de ar-condicionado tipo split ou multi-split, as evaporadoras e condensadoras poderão sofrer mudanças de posição, caso necessário. Os condensadores ficarão na varanda ou na fachada em laje técnica que está incluída na área privativa da unidade.
- 8. O layout é meramente ilustrativo e não será entregue.



Green View



BLOCO 1

2 QUARTOS

COLONA 02

202, 502 E 802

Área privativa: 67,75 m²

302, 402, 602 E 702

Área privativa: 67,75 m²

902

Área privativa: 66,33 m²

COLONA 05

205, 505 E 805

Área privativa: 69,15 m²

305, 405, 605 E 705

Área privativa: 67,75 m²

905

Área privativa: 66,32 m²

COLONA 08

208, 508 E 808

Área privativa: 67,73 m²

308, 408, 608 E 708

Área privativa: 67,75 m²

908

Área privativa: 66,32 m²

COLONA 11

211, 511 E 811

Área privativa: 69,18 m²

311, 411, 611 E 711

Área privativa: 67,75 m²

911

Área privativa: 66,33 m²

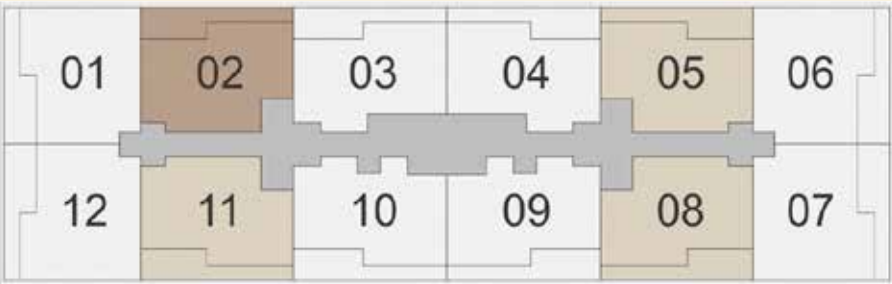


Green View



NOTAS:

1. Os móveis, bancadas de madeira, equipamentos, divisórias, vegetação e objetos decorativos são sugestões de decoração, não fazendo parte integrante do contrato.
2. Os acabamentos, em suas cores e formas, são ilustrativos e estão especificados no Memorial Descritivo.
3. O projeto poderá sofrer variações em pilares, vigas, instalações elétricas e hidráulicas, decorrentes de exigências técnicas, estruturais ou das posturas municipais e de concessionárias ou de condições do entorno, verificadas no decorrer da obra.
4. As cotas representadas são acabadas de parede a parede, ou seja, consideram o revestimento especificado para cada ambiente, podendo sofrer alterações no decorrer da obra.
5. A área total indicada na planta é privativa, ou seja, tomada pelas linhas externas da fachada, das divisas com as áreas comuns e pelos eixos das paredes divisórias entre apartamentos, conforme descrito na NBR 12.721 da ABNT.
6. Poderá haver variação em elementos decorativos e jardineiras da fachada nas varandas em função do pavimento ou coluna. Verificar imagens ilustrativas.
7. A unidade será entregue com infraestrutura para instalação de ar-condicionado tipo split ou multi-split, as evaporadoras e condensadoras poderão sofrer mudanças de posição, caso necessário. Os condensadores ficarão na varanda ou na fachada em laje técnica que está incluída na área privativa da unidade.
8. O layout é meramente ilustrativo e não será entregue.





BLOCO 1

2 QUARTOS



Green View

COLUNA 03

203, 503 E 803

Área privativa: 65,71 m²

303, 403, 603 E 703

Área privativa: 65,72 m²

903

Área privativa: 64,29 m²

COLUNA 04

204 A 804

Área privativa: 66,77 m²

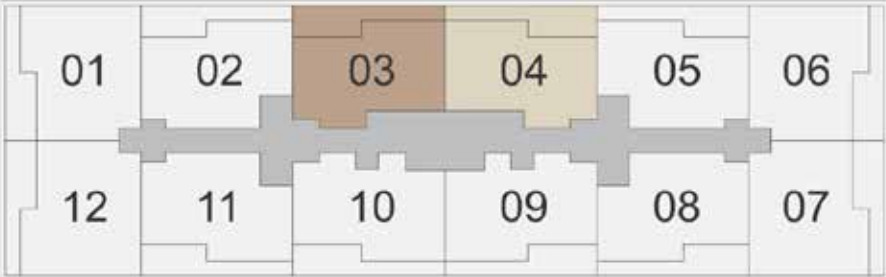
904

Área privativa: 65,35 m²



NOTAS:

1. Os móveis, bancadas de madeira, equipamentos, divisórias, vegetação e objetos decorativos são sugestões de decoração, não fazendo parte integrante do contrato.
2. Os acabamentos, em suas cores e formas, são ilustrativos e estão especificados no Memorial Descritivo.
3. O projeto poderá sofrer variações em pilares, vigas, instalações elétricas e hidráulicas, decorrentes de exigências técnicas, estruturais ou das posturas municipais e de concessionárias ou de condições do entorno, verificadas no decorrer da obra.
4. As cotas representadas são acabadas de parede a parede, ou seja, consideram o revestimento especificado para cada ambiente, podendo sofrer alterações no decorrer da obra.
5. A área total indicada na planta é privativa, ou seja, tomada pelas linhas externas da fachada, das divisas com as áreas comuns e pelos eixos das paredes divisórias entre apartamentos, conforme descrito na NBR 12.721 da ABNT.
6. Poderá haver variação em elementos decorativos e jardineiras da fachada nas varandas em função do pavimento ou coluna. Verificar imagens ilustrativas.
7. A unidade será entregue com infraestrutura para instalação de ar-condicionado tipo split ou multi-split, as evaporadoras e condensadoras poderão sofrer mudanças de posição, caso necessário. Os condensadores ficarão na varanda ou na fachada em laje técnica que está incluída na área privativa da unidade.
8. O layout é meramente ilustrativo e não será entregue.



BLOCO 1

2 QUARTOS



Green View



**COLONA 09**  
**209 A 809**  
Área privativa: 67,10 m²

**909**  
Área privativa: 65,68 m²

**COLONA 10**  
**210, 510 E 810**  
Área privativa: 67,03 m²

**310, 410, 610 E 710**  
Área privativa: 67,04 m²

**910**  
Área privativa: 65,61 m²



NOTAS:

1. Os móveis, bancadas de madeira, equipamentos, divisórias, vegetação e objetos decorativos são sugestões de decoração, não fazendo parte integrante do contrato.
2. Os acabamentos, em suas cores e formas, são ilustrativos e estão especificados no Memorial Descritivo.
3. O projeto poderá sofrer variações em pilares, vigas, instalações elétricas e hidráulicas, decorrentes de exigências técnicas, estruturais ou das posturas municipais e de concessionárias ou de condições do entorno, verificadas no decorrer da obra.
4. As cotas representadas são acabadas de parede a parede, ou seja, consideram o revestimento especificado para cada ambiente, podendo sofrer alterações no decorrer da obra.
5. A área total indicada na planta é privativa, ou seja, tomada pelas linhas externas da fachada, das divisas com as áreas comuns e pelos eixos das paredes divisórias entre apartamentos, conforme descrito na NBR 12.721 da ABNT.
6. Poderá haver variação em elementos decorativos e jardineiras da fachada nas varandas em função do pavimento ou coluna. Verificar imagens ilustrativas.
7. A unidade será entregue com infraestrutura para instalação de ar-condicionado tipo split ou multi-split, as evaporadoras e condensadoras poderão sofrer mudanças de posição, caso necessário. Os condensadores ficarão na varanda ou na fachada em laje técnica que está incluída na área privativa da unidade.
8. O layout é meramente ilustrativo e não será entregue.

